

- Dette produkt er importeret af Harald Nyborg A/S, Gl. Højmevej 30, DK-5250 Odense SV.
- Den passer til SUPER-17 SUPboard med varenr. 11969 (6 - 8 personer) og medfølger, når man køber SUPboardet.
- Modelnavn for pumpen: 29P445.






Sådan bruges pumpen

Monter luftslangen på pumpen og drej den med urets retning for at fastgøre den som vist i Figur 1.

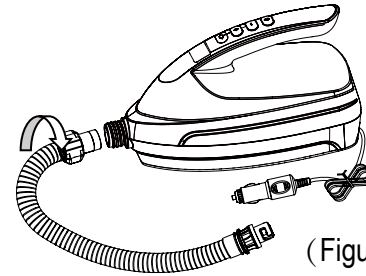
Monter den anden ende af luftslangen på SUPboardets luftindtag (se Figur 2) og drej den med urets retning for at fastgøre den (se Figur 2).

Sæt pumpens stik i det ønskede 12V cigarstik.

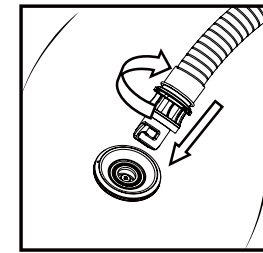
Tryk herefter på PSI/BAR-knappen  for at vælge den ønskede indstilling. Tryk på oppumpning  eller dekompression  for at indstille pumpen på det ønskede tryk (fra 0 til 16 PSI... 1PSI = 0.0689 BAR)

Når ovenstående trin er afsluttet, kan man trykke på ON/OFF  for at starte oppumpning. Under oppumpningsprocessen kan man bruge + knappen  eller - knappen  for at ændre indstillingen. Tryk på PSI/BAR-knappen for at ændre denne indstilling , og tryk på ON/OFF-knappen for at stoppe.  Når trykket når den forudindstillede værdi, vil pumpen automatisk stoppe med at pumpe. Når SUP'en er pumpet op, fjernes pumpens stik fra 12V-cigarstikket. Når stikket er taget ud, afmonteres pumpens luftslange. Sørg for at pumpen er nedkølet, inden den pakkes væk.

Bemærk: Pumpen er fra fabrikens side indstillet til 10PSI (10PSI=0.689BAR). Når pumpen



(Figur 1)



(Figur 2)

har været i brug, vil den ved næste gangs brug automatisk vise den indstilling, der blev brugt ved sidste gangs brug.

Bemærk: Hvis pumpen tændes, men pumpefunktionen ikke tages i brug inden for 2 minutter, vil den automatisk slukke. Den kan derefter tændes ved igen at trykke på ON/OFF 

Vigtigt

Den benyttede strømkilde skal være et 12V DC cigarstik (se Figur 3). Sørg altid for at pumpens luftindtag ikke blokeres af fremmedlegemer.

Pumpen må ikke kasseres med det almindelige husholdningsaffald, men skal afleveres på den lokale genbrugsstation, når den er udtjent. Dette i hht. gældende WEEE-direktiver.

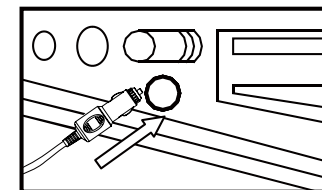
Brug aldrig pumpen, hvis den - eller dele af den - er beskadiget.

Træk aldrig pumpens slange ud, mens pumpen er tændt.

Brug pumpen i maks. 15 minutter ad gangen. Lad pumpen afkøle helt (i minimum 30 min.) før den igen tages i brug.

Pumpen må ikke udsættes for regn eller nedsænkes i nogle former for væsker.

Gå aldrig fra pumpen, mens den er i brug.



(Figur 3)